




**BOSCH**

Technologia bliżej nas



# Cennik klimatyzatory dla Partnerów Handlowych

2023

Ważny od 13.02.2023  
z późniejszymi zmianami



## Bosch - technologia bliżej nas

Od ponad 130 lat marka Bosch jest synonimem pionierskich technologii, także w branży grzewczej. Od kondensacji gazu lub oleju po wentylację, systemy solarne, klimatyzatory, podgrzewacze wody, pompy ciepła, zarządzanie energią i produkty inteligentnego domu, Bosch oferuje wszystko z jednego źródła.

**Zanim wszędzie słońce i wstanie nowy dzień. Zanim dom zacznie tętnić życiem. Wszystko zależy od powietrza. Po prostu, niezawodnie. Wszystko zaczyna się od Bosch.**

Więcej informacji:  
[www.bosch-klimatyzacja.pl](http://www.bosch-klimatyzacja.pl)



Einfach. Nachhaltig.  
Mit Heizungen von Bosch

48 milionów ton CO<sub>2</sub> rocznie.  
Około dwie trzecie tego może  
być osiągnięte.



CO<sub>2</sub> neutral

Po modernizacji systemu  
grzewczego można zaoszczędzić  
do 3,4 tony CO<sub>2</sub> rocznie.

### Bosch jest neutralny pod względem emisji CO<sub>2</sub> od 2020 roku!

Ponad 400 lokalizacji Bosch na całym świecie nie pozostawia już śladu CO<sub>2</sub>. W 2020 roku Bosch sprawił, że emisje w bezpośredniej strefie wpływów całej firmy stały się neutralne dla klimatu. To sprawia, że Bosch jest pierwszą firmą przemysłową na świecie, która działa w sposób neutralny dla klimatu. Firma może tak o sobie powiedzieć, gdy wszystkie możliwości redukcji emisji gazów cieplarnianych zostały wyczerpane – a pozostałe, nieuniknione emisje CO<sub>2</sub> są kompensowane przez projekty redukcji CO<sub>2</sub>.

[www.bosch.pl/internet-rzeczy/neutralnosc-klimatyczna](http://www.bosch.pl/internet-rzeczy/neutralnosc-klimatyczna)

### Spis treści

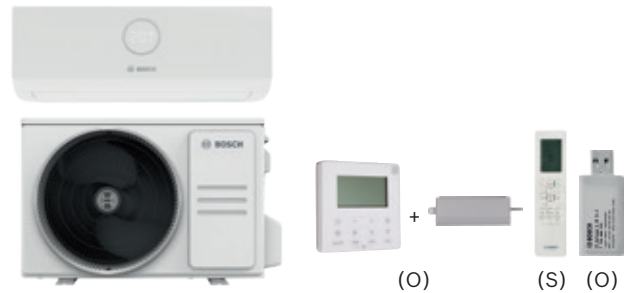
<b>Klimatyzatory ścienne RAC</b>	<b>4</b>
Climate 3000i	4
Climate 5000i	4
Climate 6000i	5
Climate Class 8000i	6
<b>Klimatyzatory komercyjne Single Split</b>	<b>8</b>
Jednostki kasetonowe	8
Jednostki kanałowe	9
Jednostki przypodłogowo-podstropowe	9
Jednostki konsole	10
<b>Klimatyzatory komercyjne Multi Split (M)</b>	<b>10</b>
Jednostki zewnętrzne	10
Jednostki ścienne	11
Jednostki kasetonowe (4CC, 4C)	12
Jednostki kanałowe (D)	13
Jednostki konsole (CN)	13
Tabele kombinacji połączeń dla układów Multi Split (Climate 5000 M)	14
<b>Klimatyzatory komercyjne Multi Split (MS)</b>	<b>16</b>
Jednostki zewnętrzne	16
Jednostki ścienne	16
Jednostki kasetonowe (MS CAS)	17
Jednostki kanałowe (MS DCT)	17
Tabele kombinacji połączeń dla układów Multi Split (Climate 5000 MS)	18
<b>Akcesoria</b>	<b>20</b>
<b>Aplikacje</b>	<b>22</b>
<b>Funkcje klimatyzatorów Bosch</b>	<b>23</b>

## Klimatyzatory ściennie RAC

## Climate 3000i

Grzanie  
A<sup>+</sup>  
A<sup>+++</sup> → D

Chłodzenie  
A<sup>++</sup>  
A<sup>+++</sup> → D



Model	Jednostka wewnętrzna Jednostka zewnętrzna	Nr katalogowy	Wydajność chłodnicza / grzewcza (kW)	Klasa wydajności energetycznej chłodzenie / grzanie	SEER / SCOP	Przyłącza rur ciec / gaz - mm (inch)	Cena jednostki netto (PLN)	Cena kompletu netto (PLN)
CL3000i-Set 26 WE	CL3000iU W 26 E	7733701564	2,6 / 2,9	A <sup>++</sup> / A <sup>+</sup>	7,4 / 4,1	Φ6,35/Φ9,52 (1/4"/3/8")	1 250,00	4 040,00
	CL3000i 26 E	7733701565					2 790,00	
CL3000i-Set 35 WE	CL3000iU W 35 E	7733701566	3,5 / 3,8	A <sup>++</sup> / A <sup>+</sup>	7,0 / 4,2	Φ6,35/Φ9,52 (1/4"/3/8")	1 540,00	4 390,00
	CL3000i 35 E	7733701567					2 850,00	
CL3000i-Set 53 WE	CL3000iU W 53 E	7733701568	5,3 / 5,6	A <sup>++</sup> / A <sup>+</sup>	7,0 / 4,0	Φ6,35/Φ12,7 (1/4"/1/2")	1 940,00	6 610,00
	CL3000i 53 E	7733701569					4 670,00	
CL3000i-Set 70 WE	CL3000iU W 70 E	7733701570	7,0 / 7,3	A <sup>++</sup> / A <sup>+</sup>	6,4 / 4,0	Φ9,52/Φ15,9 (3/8"/5/8")	2 110,00	8 720,00
	CL3000i 70 E	7733701571					6 610,00	


Urządzenia zawierają fluorowane gazy cieplarniane R32.

**Zakres dostawy:** (S) - standard, znajduje się w zakresie dostawy (O) - wyposażenie opcjonalne, dodatkowe

## Climate 5000i

Grzanie  
A<sup>+</sup>  
A<sup>+++</sup> → D

Chłodzenie  
A<sup>+++</sup>  
A<sup>+++</sup> → D



Model	Jednostka wewnętrzna Jednostka zewnętrzna	Nr katalogowy	Wydajność chłodnicza / grzewcza (kW)	Klasa wydajności energetycznej chłodzenie / grzanie	SEER / SCOP	Przyłącza rur ciec / gaz - mm (inch)	Cena jednostki netto (PLN)	Cena kompletu netto (PLN)
CL5000i-Set 26 WE	CL5000iU W 26 E	7733701572	2,6 / 2,9	A <sup>+++</sup> / A <sup>+</sup>	8,5 / 4,2	Φ6,35/Φ9,52 (1/4"/3/8")	1 710,00	4 870,00
	CL5000i 26 E	7733701573					3 160,00	
CL5000i-Set 35 WE	CL5000iU W 35 E	7733701574	3,5 / 3,8	A <sup>+++</sup> / A <sup>+</sup>	8,5 / 4,3	Φ6,35/Φ9,52 (1/4"/3/8")	1 820,00	5 080,00
	CL5000i 35 E	7733701575					3 260,00	

Urządzenia zawierają fluorowane gazy cieplarniane R32.

**Zakres dostawy:** (S) - standard, znajduje się w zakresie dostawy (O) - wyposażenie opcjonalne, dodatkowe

**Modele dostępne do wyczerpania stanów magazynowych.**

## Climate 6000i

**Grzanie**  
 **A++**  
 A+++ → D

**Chłodzenie**  
 **A+++**  
 A+++ → D



(S) (O)



Model	Jednostka wewnętrzna Jednostka zewnętrzna	Nr katalogowy	Wydajność chłodnicza / grzewcza (kW)	Klasa wydajności energetycznej chłodzenie / grzanie	SEER / SCOP	Przyłącza rur ciecz / gaz - mm (inch)	Cena jednostki netto (PLN)	Cena kompletu netto (PLN)
<b>CL6000i-Set 26 WE</b>	CL6001iU W 26 E	7733701806	2,6 / 3,0	A+++ / A++	8,6 / 4,6	Φ6,35/Φ9,52 (1/4"/3/8")	1 950,00	<b>5 240,00</b>
	CL6001i 26 E	7733701807					3 290,00	
<b>CL6000i-Set 35 WE</b>	CL6001iU W 35 E	7733701808	3,5 / 3,9	A+++ / A++	8,5 / 4,6	Φ6,35/Φ9,52 (1/4"/3/8")	2 110,00	<b>5 520,00</b>
	CL6001i 35 E	7733701809					3 410,00	
<b>CL6000i-Set 53 WE</b>	CL6001iU W 53 E	7733701810	5,3 / 5,6	A+++ / A+	8,5 / 4,3	Φ6,35/Φ12,7 (1/4"/1/2")	2 490,00	<b>7 830,00</b>
	CL6001i 53 E	7733701811					5 340,00	
<b>CL6000i-Set 70 WE</b>	CL6001iU W 70 E	7733701812	7,0 / 7,3	A+++ / A+	8,5 / 4,2	Φ9,52/Φ15,9 (3/8"/5/8")	3 080,00	<b>9 630,00</b>
	CL6001i 70 E	7733701813					6 550,00	

Urządzenia zawierają fluorowane gazy cieplarniane R32.

**Zakres dostawy:** (S) - standard, znajduje się w zakresie dostawy (O) - wyposażenie opcjonalne, dodatkowe

## Climate 6000i

## – pakiety ze sterowaniem zdalnym G 10 CL-1



Model	Jednostka wewnętrzna Jednostka zewnętrzna Moduł	Nr katalogowy pakietu	Wydajność chłodnicza / grzewcza (kW)	Klasa wydajności energetycznej chłodzenie / grzanie	SEER / SCOP	Przyłącza rur ciecz / gaz - mm (inch)	Cena kompletu netto (PLN)
<b>CL6000i-Set 26 WE + G 10 CL-1</b>	CL6001iU W 26 E	7731200547	2,6 / 3,0	A+++ / A++	8,6 / 4,6	Φ6,35/Φ9,52 (1/4"/3/8")	<b>5 500,00</b>
	CL6001i 26 E						
	G 10 CL-1						
<b>CL6000i-Set 35 WE + G 10 CL-1</b>	CL6001iU W 35 E	7731200548	3,5 / 3,9	A+++ / A++	8,5 / 4,6	Φ6,35/Φ9,52 (1/4"/3/8")	<b>5 780,00</b>
	CL6001i 35 E						
	G 10 CL-1						
<b>CL6000i-Set 53 WE + G 10 CL-1</b>	CL6001iU W 53 E	7731200549	5,3 / 5,6	A+++ / A+	8,5 / 4,3	Φ6,35/Φ12,7 (1/4"/1/2")	<b>8 100,00</b>
	CL6001i 53 E						
	G 10 CL-1						
<b>CL6000i-Set 70 WE + G 10 CL-1</b>	CL6001iU W 70 E	7731200550	7,0 / 7,3	A+++ / A+	8,5 / 4,2	Φ9,52/Φ15,9 (3/8"/5/8")	<b>9 880,00</b>
	CL6001i 70 E						
	G 10 CL-1						

Urządzenia zawierają fluorowane gazy cieplarniane R32.

W zakresie dostawy znajduje się sterownik do komunikacji zdalnej **G10 CL-1**

# Klimatyzatory ściennie RAC

## Climate Class 8000i

Jednostki wewnętrzne  
w kolorze białym

Grzanie

A+++

A+++→D

Chłodzenie

A+++

A+++→D



(S) (S)



Model	Jednostka wewnętrzna Jednostka zewnętrzna	Nr katalogowy	Wydajność Min/Nom./Max chłodnicza / grzewcza (kW)	Klasa wydajności energetycznej chłodzenie / grzanie	SEER / SCOP	Przyłącza rur ciecz / gaz - mm (inch)	Cena jednostki netto (PLN)	Cena kompletu netto (PLN)
CLCC8001i-Set 25 E	CLC8001i-W 25 E	7733701639	0,9/2,5/3,0 / 0,9/3,2/5,0	A+++ / A+++	8,5 / 5,1	Φ6,35/Φ9,52 (1/4"/3/8")	2 400,00	8 600,00
	CLC8001i 25 E	7733701643					6 200,00	
CLCC8001i-Set 35 E	CLC8001i-W 35 E	7733701644	0,9/3,5/4,2 / 0,9/4,2/6,5	A+++ / A+++	8,5 / 5,1	Φ6,35/Φ9,52 (1/4"/3/8")	2 570,00	8 880,00
	CLC8001i 35 E	7733701648					6 310,00	

Urządzenia zawierają fluorowane gazy cieplarniane R32. Uwaga: Jednostki wewnętrzne nie są kompatybilne z systemem Multi Split.

**Zakres dostawy:** (S) - standard, znajduje się w zakresie dostawy

Jednostki wewnętrzne  
w kolorze titanium

Grzanie

A+++

A+++→D

Chłodzenie

A+++

A+++→D



(S) (S)

Model	Jednostka wewnętrzna Jednostka zewnętrzna	Nr katalogowy	Wydajność Min/Nom./Max chłodnicza / grzewcza (kW)	Klasa wydajności energetycznej chłodzenie / grzanie	SEER / SCOP	Przyłącza rur ciecz / gaz - mm (inch)	Cena jednostki netto (PLN)	Cena kompletu netto (PLN)
CLC8001i-Set 25 ET	CLC8001i-W 25 ET	7733701640	0,9/2,5/3,0 / 0,9/3,2/5,0	A+++ / A+++	8,5 / 5,1	Φ6,35/Φ9,52 (1/4"/3/8")	3 590,00	9 790,00
	CLC8001i 25 E	7733701643					6 200,00	
CLC8001i-Set 35 ET	CLC8001i-W 35 ET	7733701645	0,9/3,5/4,2 / 0,9/4,2/6,5	A+++ / A+++	8,5 / 5,1	Φ6,35/Φ9,52 (1/4"/3/8")	4 170,00	10 480,00
	CLC8001i 35 E	7733701648					6 310,00	

Urządzenia zawierają fluorowane gazy cieplarniane R32. Uwaga: Jednostki wewnętrzne nie są kompatybilne z systemem Multi Split.

**Zakres dostawy:** (S) - standard, znajduje się w zakresie dostawy

# Klimatyzatory ściennie RAC Climate Class 8000i

## Jednostki wewnętrzne w kolorze srebrnym

Grzanie



A+++→D

Chłodzenie



A+++→D



(S) (S)

Model	Jednostka wewnętrzna Jednostka zewnętrzna	Nr katalogowy	Wydajność Min/Nom./Max chłodnicza / grzewcza (kW)	Klasa wydajności energetycznej chłodzenie / grzanie	SEER / SCOP	Przyłącza rur ciecz / gaz - mm (inch)	Cena jednostki netto (PLN)	Cena kompletu netto (PLN)
CLC8001i-Set 25 ES	CLC8001i-W 25 ES	7733701641	0,9/2,5/3,0 / 0,9/3,2/5,0	A+++ / A+++	8,5 / 5,1	Φ6,35/Φ12,7 (1/4"/3/8")	3 590,00	9 790,00
	CLC8001i 25 E	7733701643					6 200,00	
CLC8001i-Set 35 ES	CLC8001i-W 35 ES	7733701646	0,9/3,5/4,2 / 0,9/4,2/6,5	A+++ / A+++	8,5 / 5,1	Φ6,35/Φ12,7 (1/4"/3/8")	4 170,00	10 480,00
	CLC8001i 35 E	7733701648					6 310,00	

Urządzenia zawierają fluorowane gazy cieplarniane R32. Uwaga: Jednostki wewnętrzne nie są kompatybilne z systemem Multi Split.

**Zakres dostawy:** (S) - standard, znajduje się w zakresie dostawy

## Jednostki wewnętrzne w kolorze czerwonym

Grzanie



A+++→D

Chłodzenie



A+++→D



(S) (S)

Model	Jednostka wewnętrzna Jednostka zewnętrzna	Nr katalogowy	Wydajność Min/Nom./Max chłodnicza / grzewcza (kW)	Klasa wydajności energetycznej chłodzenie / grzanie	SEER / SCOP	Przyłącza rur ciecz / gaz - mm (inch)	Cena jednostki netto (PLN)	Cena kompletu netto (PLN)
CLC8001i-Set 25 ER	CLC8001i-W 25 ER	7733701642	0,9/2,5/3,0 / 0,9/3,2/5,0	A+++ / A+++	8,5 / 5,1	Φ9,52/Φ15,9 (1/4"/3/8")	3 590,00	9 790,00
	CLC8001i 25 E	7733701643					6 200,00	
CLC8001i-Set 35 ER	CLC8001i-W 35 ER	7733701647	0,9/3,5/4,2 / 0,9/4,2/6,5	A+++ / A+++	8,5 / 5,1	Φ9,52/Φ15,9 (1/4"/3/8")	4 170,00	10 480,00
	CLC8001i 35 E	7733701648					6 310,00	

Urządzenia zawierają fluorowane gazy cieplarniane R32. Uwaga: Jednostki wewnętrzne nie są kompatybilne z systemem Multi Split.

**Zakres dostawy:** (S) - standard, znajduje się w zakresie dostawy

# Klimatyzatory komercyjne Single Split

## Kasetonowe Kompaktowe (4CC)



Model	Jednostka wewnętrzna Jednostka zewnętrzna Panel	Nr katalogowy	Wydajność chłodnicza / grzewcza (kW)	Klasa wydajności energetycznej chłodzenie / grzanie	SEER / SCOP	Przyłącza rur ciecz / gaz - mm (inch)	Cena jednostki netto (PLN)	Cena kompletu netto (PLN)
<b>CL5000iL-Set 35 4CCE</b>	CL5000iU 4CC 35 E	7733701878	3,5 / 3,8	A++/A+	6,6 / 4,1	Φ6,35 / Φ9,52 (1/4" / 3/8")	2 450,00	<b>7 860,00</b>
	CL5000L 35 E	7733701869					5 130,00	
	CL5000i-P 4CC	7733701886					280,00	
<b>CL5000iL-Set 53 4CCE</b>	CL5000iU 4CC 53 E	7733701879	5,3 / 5,6	A++/A+	6,3 / 4,0	Φ6,35 / Φ12,7 (1/4" / 1/2")	2 600,00	<b>8 710,00</b>
	CL5000L 53 E	7733701870					5 830,00	
	CL5000i-P 4CC	7733701886					280,00	

Urządzenia zawierają fluorowane gazy cieplarniane R32.

Zakres dostawy: (S) - standard, znajduje się w zakresie dostawy: pilot RG 10A

(O) - wyposażenie opcjonalne, dodatkowo: CRC R-1, G 10 CL-1 oraz G 10 CLC

## Kasetonowe (4C)



Model	Jednostka wewnętrzna Jednostka zewnętrzna	Nr katalogowy	Wydajność chłodnicza / grzewcza (kW)	Klasa wydajności energetycznej chłodzenie / grzanie	SEER / SCOP	Przyłącza rur ciecz / gaz - mm (inch)	Cena jednostki netto (PLN)	Cena kompletu netto (PLN)
<b>CL5000iL-Set 70 4CE</b>	CL5000iU 4C 70 E	7733701880	7,0 / 7,6	A++/A+	6,2 / 4,0	Φ9,52 / Φ15,9 (3/8" / 5/8")	3 250,00	<b>10 710,00</b>
	CL5000L 70 E	7733701871					6 800,00	
	CL5000i-P 4C	7733701887					660,00	
<b>CL5000iL-Set 88 4CE</b>	CL5000iL 4C 88 E	7733701881	8,8 / 9,4	A++/A+	6,6 / 4,2	Φ9,52 / Φ15,9 (3/8" / 5/8")	3 930,00	<b>13 600,00</b>
	CL5000L 88 E	7733701872					9 010,00	
	CL5000i-P 4C	7733701887					660,00	
<b>CL5000iL-Set 105 4CE-3</b>	CL5000iL 4C 105 E	7733701882	10,5 / 11,1	A++/A	6,3 / 3,9	Φ9,52 / Φ15,9 (3/8" / 5/8")	4 800,00	<b>16 590,00</b>
	CL5000L 105 E-3	7733701874					11 130,00	
	CL5000i-P 4C	7733701887					660,00	
<b>CL5000iL-Set 125 4CE</b>	CL5000iL 4C 125 E	7733701883	12,1 / 13,5	-	6,1 / 4,0	Φ9,52 / Φ15,9 (3/8" / 5/8")	5 680,00	<b>17 730,00</b>
	CL5000L 125 E	7733701875					11 390,00	
	CL5000i-P 4C	7733701887					660,00	
<b>CL5000iL-Set 140 4CE-3</b>	CL5000iL 4C 140 E	7733701884	14,0 / 16,1	-	6,1 / 4,0	Φ9,52 / Φ15,9 (3/8" / 5/8")	6 540,00	<b>19 150,00</b>
	CL5000L 140 E-3	7733701876					11 950,00	
	CL5000i-P 4C	7733701887					660,00	
<b>CL5000iL-Set 160 4CE-3</b>	CL5000iL 4C 160 E	7733701885	15,3 / 18,2	-	6,3 / 4,0	Φ9,52 / Φ15,9 (3/8" / 5/8")	7 040,00	<b>20 210,00</b>
	CL5000L 160 E-3	7733701877					12 510,00	
	CL5000i-P 4C	7733701887					660,00	

Urządzenia zawierają fluorowane gazy cieplarniane R32.

Zakres dostawy: (S) - standard, znajduje się w zakresie dostawy: pilot RG 10 N2

(O) - wyposażenie opcjonalne, dodatkowo: CRC R-1, G 10 CL-1



# Klimatyzatory komercyjne Single Split

## Kanałowe (D)



Grzanie

A<sup>+</sup>A<sup>+++</sup>→D

Chłodzenie

A<sup>++</sup>A<sup>+++</sup>→D

(S) (S) (O)

Model	Jednostka wewnętrzna Jednostka zewnętrzna	Nr katalogowy	Wydajność chłodnicza / grzewcza (kW)	Klasa wydajności energetycznej chłodzenie / grzanie	SEER / SCOP	Przyłącza rur ciec / gaz - mm (inch)	Cena jednostki netto (PLN)	Cena kompletu netto (PLN)
CL5000iL-Set 35 4DE	CL5000iU D 35 E	7733701888	3,5 / 3,8	A++/A+	6,3 / 4,0	Φ6,35 / Φ9,52 (1/4" / 3/8")	3 250,00	8 380,00
	CL5000L 35 E	7733701869					5 130,00	
CL5000iL-Set 53 4DE	CL5000iU D 53 E	7733701889	5,3 / 5,6	A++/A+	6,5 / 4,0	Φ6,35 / Φ12,7 (1/4" / 1/2")	3 350,00	9 180,00
	CL5000L 53 E	7733701870					5 830,00	
CL5000iL-Set 70 4DE	CL5000iU D 70 E	7733701890	7,0 / 7,6	A++/A+	6,2 / 4,0	Φ9,52 / Φ15,9 (3/8" / 5/8")	4 450,00	11 250,00
	CL5000L 70 E	7733701871					6 800,00	
CL5000iL-Set 88 4DE	CL5000iL D 88 E	7733701891	8,8 / 9,4	A++/A+	6,5 / 4,0	Φ9,52 / Φ15,9 (3/8" / 5/8")	5 550,00	14 560,00
	CL5000L 88 E	7733701872					9 010,00	
CL5000iL-Set 105 4DE-3	CL5000iL D 105 E	7733701892	10,6 / 11,7	A++/A+	6,1 / 4,0	Φ9,52 / Φ15,9 (3/8" / 5/8")	6 090,00	17 220,00
	CL5000L 105 E-3	7733701874					11 130,00	
CL5000iL-Set 125 4DE	CL5000iL D 125 E	7733701893	12,0 / 13,5	-	6,1 / 4,0	Φ9,52 / Φ15,9 (3/8" / 5/8")	6 920,00	18 310,00
	CL5000L 125 E	7733701875					11 390,00	
CL5000iL-Set 140 4DE-3	CL5000iL D 140 E	7733701894	14,1 / 16,1	-	6,1 / 3,8	Φ9,52 / Φ15,9 (3/8" / 5/8")	8 130,00	20 080,00
	CL5000L 140 E-3	7733701876					11 950,00	
CL5000iL-Set 160 4DE-3	CL5000iL D 160 E	7733701895	15,2 / 18,2	-	6,1 / 4,0	Φ9,52 / Φ15,9 (3/8" / 5/8")	9 130,00	21 640,00
	CL5000L 160 E-3	7733701877					12 510,00	

Urządzenia zawierają fluorowane gazy cieplarniane R32.

Zakres dostawy: (S) - standard, znajduje się w zakresie dostawy: pilot RG 10A oraz CRC R-1.

(O) - wyposażenie opcjonalne, dodatkowo: G 10 CL-1 oraz G 10 CLC

## Przypodłogowo-podstropowe (CF)



Grzanie

A<sup>+</sup>A<sup>+++</sup>→D

Chłodzenie

A<sup>++</sup>A<sup>+++</sup>→D

(O) (S) (O)

Model	Jednostka wewnętrzna Jednostka zewnętrzna	Nr katalogowy	Wydajność chłodnicza / grzewcza (kW)	Klasa wydajności energetycznej chłodzenie / grzanie	SEER / SCOP	Przyłącza rur ciec / gaz - mm (inch)	Cena jednostki netto (PLN)	Cena kompletu netto (PLN)
CL5000iL-Set 53 CF	CL5000iL CF 53 E	7733701896	5,3 / 5,6	A++/A+	6,2 / 4,0	Φ6,35 / Φ12,7 (1/4" / 1/2")	3 910,00	9 740,00
	CL5000L 53 E	7733701870					5 830,00	
CL5000iL-Set 70 CF	CL5000iL CF 70 E	7733701897	7,0 / 7,6	A++/A+	6,1 / 4,0	Φ9,52 / Φ15,9 (3/8" / 5/8")	4 020,00	10 820,00
	CL5000L 70 E	7733701871					6 800,00	
CL5000iL-Set 105 CF-3	CL5000iL CF 105 E	7733701898	10,6 / 11,7	A++/A+	6,2 / 4,0	Φ9,52 / Φ15,9 (3/8" / 5/8")	5 440,00	16 570,00
	CL5000L 105 E-3	7733701874					11 130,00	
CL5000iL-Set 140 CF-3	CL5000iL CF 140 E	7733701899	14,1 / 16,1	-	6,1 / 3,9	Φ9,52 / Φ15,9 (3/8" / 5/8")	7 280,00	19 230,00
	CL5000L 140 E-3	7733701876					11 950,00	
CL5000iL-Set 160 CF-3	CL5000iL CF 160 E	7733701900	15,8 / 18,2	-	6,1 / 4,0	Φ9,52 / Φ15,9 (3/8" / 5/8")	8 140,00	20 650,00
	CL5000L 160 E-3	7733701877					12 510,00	

Urządzenia zawierają fluorowane gazy cieplarniane R32.

Zakres dostawy: (S) - standard, znajduje się w zakresie dostawy: pilot RG 10A

(O) - wyposażenie opcjonalne, dodatkowo: CRC R-1, G 10 CL-1 oraz G 10 CLC

# Klimatyzatory komercyjne Single Split Konsole (CN)



**Grzanie**  
A<sup>+</sup>  
A<sup>+++</sup>→D

**Chłodzenie**  
A<sup>++</sup>  
A<sup>+++</sup>→D



**NOWOŚĆ**

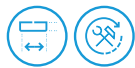
Model	Jednostka wewnętrzna Jednostka zewnętrzna Panel	Nr katalogowy	Wydajność chłodnicza / grzewcza (kW)	Klasa wydajności energetycznej chłodzenie / grzanie	SEER / SCOP	Przyłącza rur cieciz / gaz - mm (inch)	Cena jednostki netto (PLN)	Cena kompletu netto (PLN)
CL5000iL-Set 35 CN	CL5000iU CN 35E	7733701995	3,5 / 3,8	A++ / A+	7,3 / 4,0	Φ6,35 / Φ9,52 (1/4" / 3/8")	2 600,00	7 730,00
	CL5000L 35 E	7733701869					5 130,00	
CL5000iL-Set 53 CN	CL5000iU CN 50E	7733701996	5,0 / 5,3	A++ / A+	6,7 / 4,0	Φ6,35 / Φ12,7 (1/4" / 1/2")	2 850,00	8 680,00
	CL5000L 53 E	7733701870					5 830,00	

Urządzenia zawierają fluorowane gazy cieplarniane R32.

Zakres dostawy: (S) - standard, znajduje się w zakresie dostawy: pilot RG 10A oraz MC R  
(O) - wyposażenie opcjonalne, dodatkowe: CRC R-1 oraz G 10 CL-1

# Klimatyzatory komercyjne Multi Split (Climate 5000 M)

## Jednostka zewnętrzna



**Grzanie**  
A<sup>+</sup>  
A<sup>+++</sup>→D

**Chłodzenie**  
A<sup>++</sup>  
A<sup>+++</sup>→D



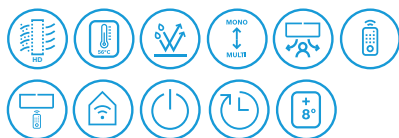
**NOWOŚĆ**

Jednostka zewnętrzna	Nr katalogowy	Wydajność chłodnicza / grzewcza (kW)	Klasa wydajności energetycznej chłodzenie / grzanie	SEER / SCOP	Możliwa konfiguracja jednostek wewnętrzna (min-max)	Cena jednostki netto (PLN)
CL5000M 41/2 E	7733701932	4,1 / 4,4	A++ / A+	6,8 / 4,0	2-2	5 100,00
CL5000M 53/2 E	7733701933	5,3 / 5,6	A++ / A+	6,1 / 4,0	2-2	6 200,00
CL5000M 62/3 E	7733701934	6,2 / 6,4	A++ / A+	6,5 / 4,0	2-3	7 200,00
CL5000M 79/3 E	7733701935	7,9 / 8,2	A++ / A+	6,1 / 4,0	2-3	9 100,00
CL5000M 82/4 E	7733701936	8,2 / 8,8	A++ / A+	7,0 / 4,0	2-4	10 200,00
CL5000M 105/4 E	7733701937	10,6 / 10,6	A++ / A+	6,5 / 4,0	2-4	11 700,00
CL5000M 125/5 E	7733701938	12,3 / 12,3	A++ / A	6,5 / 3,8	2-5	12 800,00

Urządzenia zawierają fluorowane gazy cieplarniane R32.

## Klimatyzatory komercyjne Multi Split (M)

### Ścienne



(O) (S) (O)

Jednostka wewnętrzna	Nr katalogowy	Wydajność chłodnicza / grzewcza (kW)	Przyłącza rur ciecz / gaz - mm (inch)	Cena jednostki netto (PLN)
CL3000iU W 20 E	7733701997	2,1 / 2,3	Φ6,35/Φ9,52 (1/4"/3/8")	1 090,00
CL3000iU W 26 E	7733701564	2,6 / 2,9	Φ6,35/Φ9,52 (1/4"/3/8")	1 250,00
CL3000iU W 35 E	7733701566	3,5 / 3,8	Φ6,35/Φ9,52 (1/4"/3/8")	1 540,00
CL3000iU W 53 E	7733701568	5,3 / 5,6	Φ6,35/Φ12,7 (1/4"/1/2")	1 940,00
CL3000iU W 70 E	7733701570	7,0 / 7,3	Φ9,52/Φ15,9 (3/8"/5/8")	2 110,00

Zakres dostawy: (S) - standard, znajduje się w zakresie dostawy (O) - wyposażenie opcjonalne, dodatkowe

### Ścienne



(O) (S) (O)

Jednostka wewnętrzna	Nr katalogowy	Wydajność chłodnicza / grzewcza (kW)	Przyłącza rur ciecz / gaz - mm (inch)	Cena jednostki netto (PLN)
CL5000iU W 26 E	7733701572	2,6 / 2,9	Φ6,35/Φ9,52 (1/4"/3/8")	1 710,00
CL5000iU W 35 E	7733701574	3,5 / 3,8	Φ6,35/Φ9,52 (1/4"/3/8")	1 820,00

Modele dostępne do wyczerpania stanów magazynowych.

Zakres dostawy: (S) - standard, znajduje się w zakresie dostawy (O) - wyposażenie opcjonalne, dodatkowe

### Ścienne



(S) (O)


Jednostka wewnętrzna	Nr katalogowy	Wydajność chłodnicza / grzewcza (kW)	Przyłącza rur ciecz / gaz - mm (inch)	Cena jednostki netto (PLN)
CL6001iU W 26 E	7733701806	2,7 / 3,1	Φ6,35/Φ9,52 (1/4"/3/8")	1 950,00
CL6001iU W 35 E	7733701808	3,6 / 4,0	Φ6,35/Φ9,52 (1/4"/3/8")	2 110,00
CL6001iU W 53 E	7733701810	5,3 / 5,6	Φ6,35/Φ12,7 (1/4"/1/2")	2 490,00
CL6001iU W 70 E	7733701812	7,0 / 7,3	Φ9,52/Φ15,9 (3/8"/5/8")	3 080,00

Zakres dostawy: (S) - standard, znajduje się w zakresie dostawy (O) - wyposażenie opcjonalne, dodatkowe

# Klimatyzatory komercyjne Multi Split (M)

**Nowość**

## Kasetonowe (4CC, 4C)



Jednostka wewnętrzna Panel	Nr katalogowy	Wydajność chłodnicza / grzewcza (kW)	Przyłącza rur ciecz / gaz - mm (inch)	Cena jednostki netto (PLN)	Cena kompletu netto (PLN)
CL5000iM 4CC 21 E	7733701939	2,1 / 2,3	Φ6,35/Φ9,52 (1/4"/3/8")	2 350,00	2 630,00
Panel CL5000i-P 4CC	7733701886			280,00	
CL5000iM 4CC 26 E	7733701940	2,6 / 2,9	Φ6,35/Φ9,52 (1/4"/3/8")	2 400,00	2 680,00
Panel CL5000i-P 4CC	7733701886			280,00	
CL5000iU 4CC 35 E	7733701878	3,5 / 4,1	Φ6,35/Φ9,52 (1/4"/3/8")	2 450,00	2 730,00
Panel CL5000i-P 4CC	7733701886			280,00	
CL5000iU 4CC 53 E	7733701879	5,3 / 5,4	Φ6,35/Φ12,7 (1/4"/1/2")	2 600,00	2 880,00
Panel CL5000i-P 4CC	7733701886			280,00	
CL5000iU 4C 70 E	7733701880	7,0 / 7,6	Φ9,52/Φ15,9 (3/8"/5/8")	3 250,00	3 910,00
Panel CL5000i-P 4C	7733701887			660,00	

Zakres dostawy: (S) - standard, znajduje się w zakresie dostawy (O) - wyposażenie opcjonalne, dodatkowe

# Klimatyzatory komercyjne Multi Split (M)

## Kanałowe (D)


**NOWOŚĆ**

Jednostka wewnętrzna	Nr katalogowy	Wydajność chłodnicza / grzewcza (kW)	Przyłącza rur ciecz / gaz - mm (inch)	Cena jednostki netto (PLN)
CL5000iM D 21 E	7733701941	2,1 / 2,3	Φ6,35/Φ9,52 (1/4"/3/8")	3 000,00
CL5000iM D 26 E	7733701942	2,6 / 2,9	Φ6,35/Φ9,52 (1/4"/3/8")	3 100,00
CL5000iU D 35 E	7733701888	3,5 / 3,8	Φ6,35/Φ9,52 (1/4"/3/8")	3 250,00
CL5000iU D 53 E	7733701889	5,3 / 5,6	Φ6,35/Φ12,7 (1/4"/1/2")	3 350,00
CL5000iU D 70 E	7733701890	7,0 / 7,6	Φ9,52/Φ15,9 (3/8"/5/8")	4 450,00

Zakres dostawy: (S) - standard, znajduje się w zakresie dostawy (O) - wyposażenie opcjonalne, dodatkowe

## Konsole (CN)


**NOWOŚĆ**

Jednostka wewnętrzna	Nr katalogowy	Wydajność chłodnicza / grzewcza (kW)	Przyłącza rur ciecz / gaz - mm (inch)	Cena jednostki netto (PLN)
CL5000iM CN 26 E	7733701994	2,6 / 2,9	Φ6,35/Φ9,52 (1/4"/3/8")	2 500,00
CL5000iU CN 35 E	7733701995	3,5 / 3,8	Φ6,35/Φ9,52 (1/4"/3/8")	2 600,00
CL5000iU CN 50 E	7733701996	5,0 / 5,3	Φ6,35/Φ12,7 (1/4"/1/2")	2 850,00

Zakres dostawy: (S) - standard, znajduje się w zakresie dostawy (O) - wyposażenie opcjonalne, dodatkowe

# Tabele kombinacji połączeń dla układów Multi Split (Climate 5000 M)

Jednostki wydajności	
kBtu	kW
7	2
9	2,6
12	3,5
17	5,0
18	5,3
24	7,0
27	7,9
28	8,2
36	10,6
42	12,3

Bosch Climate 5000 M 41/2 (4,1/4,4 kW)		
2 Jednostki wewnętrzne		
7+7	7+9	9+9

Bosch Climate 5000 M 53/2 E (5,3/5,6 kW)							
2 Jednostki wewnętrzne							
7+7	7+9	7,12	7+17/18	9+9	9+12	9+17/18	12+12

Bosch Climate 5000 M 62/3 E (6,2/6,4 kW)						
2 Jednostki wewnętrzne				3 Jednostki wewnętrzne		
7+7	7+12	9+9	9+ 17/18	7+7+7	7+7+12	7+9+12
7+9	7+17/18	9+12	12+12	7+7+9	7+9+9	9+9+9

Bosch Climate 5000 M 79/3 E (7,9/8,2 kW)									
2 Jednostki wewnętrzne					3 Jednostki wewnętrzne				
7+7	7+12	9+9	9+ 17/18	12+17/18	7+7+7	7+7+17/18	7+9+17/18	9+9+9	9+12+12
7+9	7+17/18	9+12	12+12		7+7+9	7+9+9	9+12+12	9+9+12	12+12+12
					7+7+12	7+9+12			

Bosch Climate 5000 M 82/4 E (8,2/8,8 kW)									
2 Jednostki wewnętrzne			3 Jednostki wewnętrzne				4 Jednostki wewnętrzne		
7+7	9+9	12+17/18	7+7+7	7+9+9	7+12+17/18	9+12+12	7+7+7+7	7+7+9+9	7+9+9+12
7+9	9+12	18+17/18	7+7+9	7+9+12	9+9+9	12+12+12	7+7+7+9	7+7+9+12	7+9+9+17/18
7+12	9+17/18		7+7+12	7+9+17/18	9+9+12		7+7+7+12	7+9+9+9	9+9+9+9
7+17/18	12+12		7+7+17/18	7+12+12	9+9+17/18				

# Tabele kombinacji połączeń dla układów Multi Split (Climate 5000 M)

Bosch Climate 5000 M 105/4 E (10,6/10,6 kW)									
2 Jednostki wewnętrzne		3 Jednostki wewnętrzne				4 Jednostki wewnętrzne			
7+9	9+24	7+7+7	7+9+17/18	9+9+9	9+12+24	7+7+7+7	7+7+9+17/18	7+9+9+17/18	9+9+9+12
7+12	12+12	7+7+9	7+9+24	9+9+12	9+17/18+17/18	7+7+7+9	7+7+9+24	7+9+9+24	9+9+9+17/18
7+17/18	12+17/18	7+7+12	7+12+12	9+9+17/18	12+12+12	7+7+7+12	7+7+12+12	7+9+12+12	9+9+9+24
7+24	12+24	7+7+17/18	7+12+17/18	9+9+24	12+12+17/18	7+7+7+17/18	7+7+12+17/18	7+9+12+17/18	9+9+12+12
9+9	18+17/18	7+7+24	7+12+24	9+12+12	12+12+24	7+7+7+24	7+7+17/18+17/18	7+9+17/18+17/18	9+9+12+17/18
9+12		7+9+9	7+17/18+17/18	9+12+17/18	12+17/18+17/18	7+7+9+9	7+9+9+9	7+12+12+12	9+12+12+12
9+17/18		7+9+12				7+7+9+12	7+9+9+12	9+9+9+9	12+12+12+12

Bosch Climate 5000 M 125/5 E (12,3/12,3 kW)									
2 Jednostki wewnętrzne	3 Jednostki wewnętrzne			4 Jednostki wewnętrzne			5 Jednostek wewnętrznych		
7+9	7+7+7	7+12+12	9+12+17/18	7+7+7+7	7+7+17/18+24	9+9+9+12	7+7+7+7+7	7+7+7+12+17/18	7+9+9+9+12
7+12	7+7+9	7+12+17/18	9+12+24	7+7+7+9	7+9+9+9	9+9+9+17/18	7+7+7+7+9	7+7+9+9+9	7+9+9+9+17/18
7+17/18	7+7+12	7+12+24	9+17/18+17/18	7+7+7+12	7+9+9+12	9+9+9+24	7+7+7+7+12	7+7+9+9+12	7+9+9+12+12
7+24	7+7+17/18	7+17/18+17/18	12+12+12	7+7+7+17/18	7+9+9+17/18	9+9+12+12	7+7+7+7+17/18	7+7+9+9+17/18	7+9+9+12+17/18
9+9	7+7+24	9+9+9	12+12+17/18	7+7+7+24	7+9+9+24	9+9+12+17/18	7+7+7+7+24	7+7+9+9+24	7+9+12+12+12
9+12	7+9+9	9+9+12	12+12+24	7+7+9+9	7+9+12+12	9+9+12+24	7+7+7+9+9	7+7+9+12+12	7+12+12+12+12
9+17/18	7+9+12	9+9+17/18	12+17/18+17/18	7+7+9+12	7+9+12+17/18	9+9+17/18+17/18	7+7+7+9+12	7+7+9+12+17/18	9+9+9+9+9
9+24	7+9+17/18	9+9+24	12+17/18+24	7+7+9+17/18	7+9+12+24	9+12+12+12	7+7+7+9+17/18	7+7+12+12+12	9+9+9+9+12
12+12	7+9+24	9+12+12	17/18+17/18+17/18	7+7+9+24	7+9+17/18+17/18	9+12+12+17/18	7+7+7+9+24	7+7+12+12+17/18	9+9+9+9+17/18
12+17/18				7+7+12+12	7+12+12+12	12+12+12+12	7+7+7+12+12	7+9+9+9+9	9+9+9+12+12
12+24				7+7+12+17/18	7+12+12+18	12+12+12+17/18			9+9+12+12+12
18+17/18				7+7+12+24	7+12+17/18+17/18				
18+24				7+7+17/18+17/18	9+9+9+9				

# Klimatyzatory komercyjne Multi Split (Climate 5000 MS)

## Jednostka zewnętrzna



Grzanie

A<sup>+</sup>A<sup>+++</sup> → D

Chłodzenie

A<sup>++</sup>A<sup>+++</sup> → D

Model	Jednostka zewnętrzna	Nr katalogowy	Wydajność chłodnicza / grzewcza (kW)	Klasa wydajności energetycznej chłodzenie / grzanie	SEER / SCOP	Możliwa konfiguracja jednostek wewnętrzna (min-max)	Cena jednostki netto (PLN)
Bosch Climate 5000 MS 14 OUE	MS 14 OUE	7733701510	4,1 / 4,4	A+ / A	5,6 / 3,8	2-2	4 650,00
Bosch Climate 5000 MS 18 OUE	MS 18 OUE	8733500811	5,3 / 5,6	A++ / A+	6,1 / 4,0	2-2	6 040,00
Bosch Climate 5000 MS 21 OUE	MS 21 OUE*	7733701511	6,2 / 6,6	A++ / A+	6,1 / 4,0	2-3	7 060,00
Bosch Climate 5000 MS 27 OUE	MS 27 OUE	8733500812	7,9 / 8,2	A++ / A+	6,1 / 4,0	2-3	8 830,00
Bosch Climate 5000 MS 28 OUE*	MS 28 OUE*	7733701512	8,2 / 8,8	A++ / A	6,1 / 3,8	2-4	9 580,00
Bosch Climate 5000 MS 36 OUE	MS 36 OUE*	8733500813	10,6 / 10,6	A++ / A+	6,5 / 4,0	2-4	11 400,00
Bosch Climate 5000 MS 42 OUE	MS 42 OUE	8733500814	12,3 / 12,3	-	6,1 / 4,0	2-5	12 520,00

Urządzenia zawierają fluorowane gazy cieplarniane R32.

\*Model niedostępny

Modele dostępne do wyczerpania stanów magazynowych.

## Ścienne



Model	Jednostka wewnętrzna	Nr katalogowy	Wydajność chłodnicza / grzewcza (kW)	Przyłącza rur ciecz / gaz - mm (inch)	Cena jednostki netto (PLN)
Bosch Climate 3000i RAC 20 E	CL3000iU W 20 E	7733701997	2,1 / 2,3	Φ6,35/Φ9,52 (1/4"/3/8")	1 090,00
Bosch Climate 3000i RAC 26 E	CL3000iU W 26 E	7733701564	2,6 / 2,9	Φ6,35/Φ9,52 (1/4"/3/8")	1 250,00
Bosch Climate 3000i RAC 35 E	CL3000iU W 35 E	7733701566	3,5 / 3,8	Φ6,35/Φ9,52 (1/4"/3/8")	1 540,00
Bosch Climate 3000i RAC 53 E	CL3000iU W 53 E	7733701568	5,3 / 5,6	Φ6,35/Φ12,7 (1/4"/1/2")	1 940,00
Bosch Climate 3000i RAC 70 E	CL3000iU W 70 E	7733701570	7,0 / 7,3	Φ9,52/Φ15,9 (3/8"/5/8")	2 110,00

## Ścienne



Model	Jednostka wewnętrzna	Nr katalogowy	Wydajność chłodnicza / grzewcza (kW)	Przyłącza rur ciecz / gaz - mm (inch)	Cena jednostki netto (PLN)
Bosch Climate 5000i RAC 26 E	CL5000iU W 26 E	7733701572	2,6 / 2,9	Φ6,35/Φ9,52 (1/4"/3/8")	1 710,00
Bosch Climate 5000i RAC 35 E	CL5000iU W 35 E	7733701574	3,5 / 3,8	Φ6,35/Φ9,52 (1/4"/3/8")	1 820,00



# Klimatyzatory komercyjne Multi Split (MS)


## Kasetonowe kompaktowe (MS CAS)



Model	Jednostka wewnętrzna Panel	Nr katalogowy	Wydajność chłodnicza / grzewcza (kW)	Przyłącza rur ciecz / gaz – mm (inch)	Cena jednostki netto (PLN)	Cena kompletu netto (PLN)
<b>Bosch Climate 5000 MS 07 CAS</b>	MS 07 CAS	8733500815	2,0 / 2,3	Φ6,35/Φ9,52 (1/4"/3/8")	2 200,00	<b>2 470,00</b>
	Panel 7/9/12/18kBt	7739834567			270,00	
<b>Bosch Climate 5000 MS 09 CAS</b>	MS 09 CAS	7739833689	2,6 / 2,9	Φ6,35/Φ9,52 (1/4"/3/8")	2 250,00	<b>2 520,00</b>
	Panel 7/9/12/18kBtu	7739834567			270,00	
<b>Bosch Climate 5000 MS 12 CAS</b>	MS 12 CAS	7739833690	3,5 / 4,1	Φ6,35/Φ9,52 (1/4"/3/8")	2 360,00	<b>2 630,00</b>
	Panel 7/9/12/18kBtu	7739834567			270,00	
<b>Bosch Climate 5000 MS 18-1 CAS</b>	MS 18-1 CAS	7733700010	5,3 / 5,6	Φ6,35/Φ12,7 (1/4"/1/2")	2 520,00	<b>2 790,00</b>
	Panel 7/9/12/18kBtu	7739834567			270,00	

Modele dostępne do wyczerpania stanów magazynowych.

## Kanałowe (MS DCT)



Model	Jednostka wewnętrzna	Nr katalogowy	Wydajność chłodnicza / grzewcza (kW)	Przyłącza rur ciecz / gaz – mm (inch)	Cena jednostki netto (PLN)
<b>Bosch Climate 5000 MS 07-2 DCT</b>	MS 07-2 DCT	7733700789	2,1 / 2,3	Φ6,35/Φ9,52 (1/4"/3/8")	<b>2 780,00</b>
<b>Bosch Climate 5000 MS 09-2 DCT</b>	MS 09-2 DCT	7733700790	2,6 / 2,9	Φ6,35/Φ9,52 (1/4"/3/8")	<b>2 890,00</b>
<b>Bosch Climate 5000 MS 12-2 DCT</b>	MS 12-2 DCT	7733700791	3,5 / 3,8	Φ6,35/Φ12,7 (1/4"/1/2")	<b>3 060,00</b>
<b>Bosch Climate 5000 MS 18-2 DCT</b>	MS 18-2 DCT	7733700012	5,3 / 5,6	Φ6.35/Φ12.7(1/4"/1/2")	<b>3 220,00</b>

Modele dostępne do wyczerpania stanów magazynowych.

## Tabele kombinacji połączeń dla układów Multi Split (MS)

Jednostki wydajności	
kBtu	kW
7	2
9	2,6
12	3,5
18	5,3
24	7

Bosch Climate 5000 MS 14 OUE (4,1/4,4 kW)			
2 Jednostki wewnętrzne			
7+7	7+9	7+12	9+9

Bosch Climate 5000 MS 18 OUE (5,3/5,6 kW)					
2 Jednostki wewnętrzne					
7+7	7+9	7+12	9+9	9+12	12+12

Bosch Climate 5000 MS 21 OUE (6,2/6,6 kW)						
2 Jednostki wewnętrzne				3 Jednostki wewnętrzne		
7+7	7+12	9+9	9+18	7+7+7	7+7+12	9+9+9
7+9	7+18	9+12	12+12	7+7+9	7+9+9	

Bosch Climate 5000 MS 27 OUE (7,9/8,2 kW)									
2 Jednostki wewnętrzne					3 Jednostki wewnętrzne				
7+7	7+12	9+9	9+18	12+18	7+7+7	7+7+18	7+9+18	9+9+9	9+12+12
7+9	7+18	9+12	12+12		7+7+9	7+9+9	7+12+12	9+9+12	12+12+12
					7+7+12	7+9+12			










Bosch Climate 5000 MS 28 OUE (8,2/8,8 kW)									
2 Jednostki wewnętrzne			3 Jednostki wewnętrzne				4 Jednostki wewnętrzne		
7+7	9+9	12+18	7+7+7	7+9+9	7+12+18	9+12+12	7+7+7+7	7+7+9+12	9+9+9+9
7+9	9+12	18+18	7+7+9	7+9+18	9+9+9	12+12+12	7+7+7+9	7+7+9+9	
7+12	9+18		7+7+12	7+9+18	9+9+12		7+7+7+12	7+9+9+9	
7+18	12+12		7+7+18	7+12+12	9+9+18				

Bosch Climate 5000 MS 36 OUE (10,6/10,6 kW)									
2 Jednostki wewnętrzne		3 Jednostki wewnętrzne				4 Jednostki wewnętrzne			
7+9	9+24	7+7+7	7+9+18	9+9+12	12+12+12	7+7+7+7	7+7+9+18	7+9+12+12	9+9+12+12
7+12	12+12	7+7+9	7+9+24	9+9+18	12+12+18	7+7+7+9	7+7+9+24	7+9+12+18	9+9+12+18
7+18	12+18	7+7+12	7+12+12	9+9+24	12+12+24	7+7+7+12	7+7+12+12	7+12+12+12	9+12+12+12
7+24	12+24	7+7+18	7+12+18	9+12+12	12+18+18	7+7+7+18	7+7+12+18	9+9+9+9	12+12+12+12
9+9	18+18	7+7+24	7+12+24	9+12+18		7+7+7+24	7+9+9+9	9+9+9+12	
9+12	18+24	7+9+9	7+18+18	9+12+24		7+7+9+9	7+9+9+12	9+9+9+18	
9+18		7+9+12	9+9+9	9+18+18		7+7+9+12	7+9+9+18		

Bosch Climate 5000 MS 42 OUE (12,3/12,3 kW)									
2 Jednostki wewnętrzne	3 Jednostki wewnętrzne			4 Jednostki wewnętrzne			5 Jednostek wewnętrznych		
7+9	7+7+7	9+9+9	18+18+18	7+7+7+7	7+7+18+24	9+9+9+12	7+7+7+7+7	7+7+9+9+18	9+9+9+9+9
7+12	7+7+9	9+9+12		7+7+7+9	7+9+9+9	9+9+9+18	7+7+7+7+9	7+7+9+9+24	9+9+9+9+12
7+18	7+7+12	9+9+18		7+7+7+12	7+9+9+12	9+9+9+24	7+7+7+7+12	7+7+9+12+12	9+9+9+9+18
7+24	7+7+18	9+9+24		7+7+7+18	7+9+9+18	9+9+12+12	7+7+7+7+18	7+7+9+12+18	9+9+9+12+12
9+9	7+7+24	9+12+12		7+7+7+24	7+9+9+24	9+9+12+18	7+7+7+7+24	7+7+12+12+12	9+9+12+12+12
9+12	7+9+9	9+12+18		7+7+9+9	7+9+12+12	9+9+12+24	7+7+7+9+9	7+7+12+12+18	
9+18	7+9+12	9+12+24		7+7+9+12	7+9+12+18	9+9+18+18	7+7+7+9+12	7+9+9+9+9	
9+24	7+9+18	9+18+18		7+7+9+18	7+9+12+24	9+12+12+12	7+7+7+9+18	7+9+9+9+12	
12+12	7+9+24	12+12+12		7+7+9+24	7+9+18+18	9+12+12+18	7+7+7+9+24	7+9+9+9+18	
12+18	7+12+12	12+12+18		7+7+12+12	7+12+12+12	12+12+12+12	7+7+7+12+12	7+9+9+12+12	
12+24	7+12+18	12+12+24		7+7+12+18	7+12+12+18	12+12+12+18	7+7+7+12+18	7+9+9+12+18	
18+18	7+12+24	12+18+18		7+7+12+24	7+12+18+18		7+7+9+9+9	7+9+12+12+12	
18+24	7+18+18	12+18+24		7+7+18+18	9+9+9+9		7+7+9+9+12	7+12+12+12+12	



## Akcesoria

	Model	Zastosowanie	Nr katalogowy	Cena detaliczna netto (PLN)
	Panel 7/9/12/18kBtu	Panel maskujący do kaset Climate 5000 MS CAS 7/9/12/18kBtu. <b>Dostępne do wyczerpania stanów magazynowych.</b>	7739834567	270,00
	Panel CL5000i-P 4CC	Panel maskujący do kaset Climate 5000iM/U 4CC 2,1/2,6/3,5/5,3 kW	7733701886	280,00
	Panel CL5000i-P 4C	Panel maskujący do kaset Climate 5000iU/L 4C 7,0/8,8/10,5/12,5/14,0/16,0 kW	7733701887	660,00
	CRC R-1	Sterownik przewodowy kompatybilny z jednostkami wewnętrznymi Climate 3000i, 5000i oraz nowymi jednostkami wewnętrznymi Climate 5000iM/U/L	7733701903	430,00
	MC R	Moduł rozszerzeń wejść/wyjść (On-Off/Alarm) do jednostek wewnętrznych ściennych Climate 3000i oraz 5000i. Pozwala m.in. na współpracę ze sterownikiem przewodowym CRC R-1.	7733701597	280,00
	AF-BJ01	Zestaw trójników dla instalacji systemu Twin (praca synchroniczna)	8733500631	230,00
	G 10 CL-1	Moduł IP-Gateway Bosch do komunikacji zdalnej. Współpracuje z jednostkami ściennymi Climate 3000i, Climate 5000i oraz Climate 6000i oraz nowymi jednostkami wewnętrznymi Climate 5000iM/U/L 4CC, 4C, D, CF oraz CN.	7736604250	350,00
	G 10 CLC	Interfejs do współpracy z modułem IP-Gateway (G 10 CL-1, Nr katalogowy 7736604250) dla jednostek wewnętrznych Climate 5000iM/U/L 4CC, D oraz CF.	7733701951	300,00
	AHU KIT RAC/SCAC	Moduł sterujący agregatami skraplającymi do mocy 16 kW.	8734166561	2 500,00



## Aplikacja Bosch Climate Select

Bosch Climate Select to aplikacja do wizualizacji klimatyzatorów Bosch w Twoim domu. Jedyne czego potrzebujesz to urządzenie mobilne z kamerą. Dzięki wykorzystaniu rozszerzonej rzeczywistości będziesz w stanie dobrać klimatyzator, który idealnie pasuje do Twoich wnętrz. Design i przyjemny klimat w zasięgu ręki.




**Zobacz i porównaj**



**Wybierz i sprawdź**



**Ustal szczegóły  
i zapytaj o ofertę**



## Aplikacja Bosch HomeCom Easy

Bosch HomeCom Easy to inteligentna obsługa z dowolnego miejsca. Za pomocą aplikacji możesz w dowolnym miejscu i czasie sterować ogrzewaniem, ciepłą wodą i klimatyzacją w Twoim domu.



**Po prostu – połącz**



**Po prostu – oszczędzaj energię**



**Po prostu – bądź online**



**Po prostu – bądź bezpieczny**



# Funkcje klimatyzatorów Bosch

## ZDROWIE ORAZ DOBRE SAMOPOCZUCIE




### Filtr HD (wysokiej gęstości)

Dzięki mniejszej średnicy siatki filtrującej jest w stanie oczyścić powietrze z kurzu i pyłów do 80%. W porównaniu do tradycyjnych filtrów tego typu wydajność Filtra HD jest większa o ponad 50%.



### Filtr BIO

Filtr BIO zatrzymuje zawieszane drobne cząsteczki kurzu i neutralizuje bakterie, grzyby oraz zarazki. Enzym zawarty w tym filtrze zabija bakterie rozpuszczając ich ściany komórkowe.



### Funkcja samoczyszczenia (i-Clean)

Technologia i-Clean automatycznie zamrażając, a następnie szybko rozmrażając szron usuwa kurz, pleśń i tłuszcze, które mogą powodować nieprzyjemne zapachy, jeżeli przylegają do wymiennika ciepła.



### Funkcja samoczyszczenia (Self Cleaning Mode)

Zapobiega tworzeniu się pleśni dzięki zastosowaniu jonów Plasmacluster w jednostce wewnętrznej.



### Jonizator

Jonizator uwalnia do powietrza dodatnie i ujemne jony, które zwalczają drobnoustroje.



### Jonizator Plasmacluster

Technologia Plasmacluster wykorzystuje działanie jonów dodatnich i ujemnych do wysoce efektywnego usuwania z powietrza niepożądanych substancji (np. bakterii, wirusów, nieprzyjemnych zapachów).



### Tryb osuszania

Usuwa z pomieszczenia wysoką wilgotność, szczególnie w parne dni.



### Regulacja wilgotności

Ta funkcja pozwoli Ci utrzymać wilgotność w domu na optymalnym poziomie zapewniając przyjemny i zdrowy klimat.

## NIEZAWODNOŚĆ PRACY



### Powłoka antykorozyjna lamel

Specjalna powłoka antykorozyjna lamel przedłuża bezawaryjną pracę urządzenia.



### Wbudowana pompa skroplin

Dzięki wbudowanej pompce skropliny są właściwie odprowadzane z urządzenia.



### Autorestart

Twój system klimatyzacji nie zapomni żadnych ustawień w przypadku awarii zasilania.

# KOMFORT I EFEKTYWNOŚĆ



## Kompatybilność z systemem Mono i Multi

Te same jednostki wewnętrzne mogą być wykorzystywane zarówno do systemu Mono jak i Multi.



## Wind Avoid Me

Uniknij bezpośredniego poddmuchu powietrza i ciesz się przyjemnym klimatem dostosowując kierunek nawiewu za pomocą pilota.



## Czujnik obecności

Kiedy wyjdiesz z pomieszczenia po 30 minutach urządzenie automatycznie zmniejszy częstotliwość pracy, jednocześnie redukując zużycie energii.



## Tryb Multi Space

W trybie Multi Space urządzenie szybko schładza lub ogrzewa wiele pomieszczeń do zadanej temperatury.



## Nawiew 360

Równomierne rozproszanie powietrza w pomieszczeniu, dzięki dodatkowym kanalikom powietrznym na rogach panela.



## Funkcja Follow Me

Podczas korzystania z funkcji Follow me, jednostka utrzymuje temperaturę odpowiednio do strefy, w której znajduje się pilot, a nie do miejsca, w którym znajduje się klimatyzator.



## Możliwość instalacji długiej trasy między jednostkami

Pozwala na elastyczne poprowadzenie instalacji łączącej jednostki zewnętrzną i wewnętrzną.



## Kompaktowe wymiary

Wymiary jednostek zewnętrznych są stosunkowo niewielkie.



## Intelligent Eye

Czujnik ruchu wykrywa obecność osób w pomieszczeniu i kieruje strumień powietrza w sposób idealny dla każdego.



## Tryb szerokiego nawiewu powietrza

Dzięki dwóm silnikom strumień powietrza może być kierowany poziomo w dwóch kierunkach jednocześnie, zapewniając w ten sposób jednolity i przyjemny klimat w całym pomieszczeniu.



## Pilot bezprzewodowy z tygodniowym harmonogramem

Główne funkcje można zmienić, modyfikując programy pilota. Możesz zaprojektować swoje najwygodniejsze ustawienia i usunąć te, których nie potrzebujesz.



## Zmienny wlot powietrza (tył i dół)

Pozwala na elastyczne dopasowanie do architektury wnętrza instalacji doprowadzającej powietrze do urządzenia.



## Wbudowany dry contact

Wbudowany styk bezpotencjałowy (on/off) w jednostce wewnętrznej pozwala na wiele możliwości zastosowania tego elementu.



## Sterowanie zdalne Wi-Fi

Łatwa w obsłudze aplikacja Bosch HomeCom Easy do sterowania zdalnego głównymi funkcjami urządzenia (wymagany dodatkowy moduł bramy sieciowej IP Gateway).





### **Efekt Coandy**

Właściwości efektu Coandy służą do kierowania strumieniem chłodnego powietrza na sufit, a ciepłego wzdłuż podłogi w kontrolowany sposób. Zapobiega to nieprzyjemnym przeciągom.



### **Tryb cichy jednostki zewnętrznej**

Ustawienie tego trybu pozwala zmniejszyć hałas wydawany przez jednostkę zewnętrzną nawet o 4 dB.

## **OSZCZĘDNOŚĆ ENERGII**



### **Funkcja Gear**

Funkcja Gear oferuje trzy opcje mocy roboczej: 50%, 75% i 100%. Możesz wybrać niższy poziom mocy, aby oszczędzać energię.



### **Tryb eco**

Włączenie tej funkcji uruchomi ekonomiczny tryb klimatyzatora na 8 godzin. Skutkuje to redukcją zużycia energii nawet do 20% w porównaniu z pracą w trybie konwencjonalnym.



### **Tryb czuwania 1W**

Inteligentna technologia on/off umożliwia urządzeniu automatyczne przechodzenie w tryb oszczędzania energii w trybie czuwania, zmniejszając zużycie energii z normalnych 5 W do 1 W na godzinę, co stanowi 80%-90% oszczędności.



### **Timer**

Timer godzinowy, który można bardzo łatwo ustawić. Klimatyzator wyłączy się automatycznie po ustawionym czasie.



### **Anti-frost**

W tym trybie urządzenie utrzymuje temperaturę w pomieszczeniu powyżej 8°C i zapobiega zamarzaniu.

# Dowiedz się więcej o funkcjach klimatyzatorów Bosch.

Przejdź na naszą stronę [www.bosch-klimatyzacja.pl](http://www.bosch-klimatyzacja.pl)





## Kompendium wiedzy użytkownika

Wybierz pewną markę  
i skuteczne rozwiązania





## Dodatkowe informacje:

### Infolinia Techniczno-Handlowa

22 715 46 29\*

[www.bosch-klimatyzacja.pl](http://www.bosch-klimatyzacja.pl)  
[klimatyzacja@pl.bosch.com](mailto:klimatyzacja@pl.bosch.com)

\* koszt połączenia wg stawek operatora

Aktualna wersja cennika znajduje się na [www.bosch-klimatyzacja.pl](http://www.bosch-klimatyzacja.pl) w zakładce „Wsparcie”, dział „Cennik”.

### Pobierz



Robert Bosch Sp. z o.o.  
Dział Termotechniki  
ul. Jutrzenki 105  
02-231 Warszawa



**BOSCH**  
Technologia bliżej nas

04.2023

Publikowane ceny są cenami hurtowymi przeznaczonymi dla Partnerów Handlowych.  
Zastrzeżenie: ceny mogą ulec zmianom bez uprzedzenia. Warunki podane w ulotce nie stanowią ofert w rozumieniu Kodeksu Cywilnego.  
Robert Bosch Sp. z o.o. nie odpowiada za błędy składu lub druku, zdjęcia niektórych produktów nie są dokładnym odzwierciedleniem ich rzeczywistego wyglądu.